

FDX ENDURANCE



15/20 mt hose reel kit (on request)

Kit avvolgitubo con tubo 15/20 mt (su richiesta)



Reversible handle

Manubrio reversibile



RPM decelerator kit

Kit deceleratore di giri motore

PREMIUM

SELF-PRIMING PUMPS



Professional unloader valve with pressure gauge

Valvola di regolazione professionale con manometro



Stabilizing rubber feet version

Versione con supporti antivibranti

Version with ø 300 mm 4 pneumatic wheels + brake

Versione con 4 ruote pneumatiche ø 300 mm + freno



FOR MORE INFO:
MAGGIORI INFORMAZIONI:



GENERAL FEATURES · CARATTERISTICHE GENERALI

- Sturdy tubular frame with stainless steel covers
- ø 300 mm 2 pneumatic wheels + 2 castor wheels
- Honda GX390 engine (Gasoline models) or Yanmar L100V engine (Diesel models)
- No engine-oil safety device (oil-alert)
- Automatic decelerator to reduce the number of RPM during bypass mode
- Electric starter on Diesel models (on request on Gasoline models)
- Gearbox (with 1560 rpm pump)
- Comet RW Premium pump with 3 integral ceramic pistons and brass pump head
- Water suction from external tank option (**self-priming pumps**)
- Readily serviceable self-cleaning suction water filter
- Ejector kit with regulated low-pressure detergent suction
- Overheating thermostatic valve
- Robusto telaio tubolare con carene inox
- 2 ruote pneumatiche ø300 mm + 2 ruote pivotanti
- Motore Honda GX390 (modelli a Benzina) o Yanmar L100V (modelli Diesel)
- Dispositivo di Sicurezza mancanza olio motore
- Deceleratore automatico per la riduzione del numero di giri in fase di by-pass
- Avviamento elettrico sui modelli Diesel (su richiesta sui modelli a Benzina)
- Riduttore di giri (con pompa a 1560 rpm)
- Pompa Comet RW Premium con 3 pistoni in ceramica integrale con testata in ottone
- Possibilità di aspirare acqua da serbatoio esterno (pompe **autoadescanti**)
- Filtro acqua aspirazione autopulente facilmente ispezionabile
- Kit eiettore con regolazione aspirazione del detergente in bassa pressione
- Valvola termostatica di protezione da sovratemperatura
- Uso professionale intensivo







TECHNICAL FEATURES · CARATTERISTICHE TECNICHE

CODE CODICE	MODELS MODELLI	PUMP POMPA	MAX		WORK		WORK I/h	WORK HP	WORK kW	kg	(L x W x H) cm
			bar	MPa	bar	MPa					
Diesel engines · Motori Diesel											
* 9067 0005	FDX Endurance 11.16 16/200 D ES Yanmar L100V	RW	200	20	30÷190	3÷19	380÷960	10,0	7,4	105	95 x 68 x 95 (55 *)
* 9067 0006	FDX Endurance 11.21 21/160 D ES Yanmar L100V	RW	160	16	30÷150	3÷15	560÷1260	10,0	7,4	105	95 x 68 x 95 (55 *)
Gasoline engines · Motori a benzina											
* 9067 0001	FDX Endurance 13.15 15/300 G Honda GX390	RW	300	30	50÷280	5÷28	380÷900	13,0	9,6	72	95 x 68 x 95 (55 *)
* 9067 0002	FDX Endurance 13.16 16/260 G Honda GX390	RW	260	26	30÷245	3÷24,5	340÷960	13,0	9,6	72	95 x 68 x 95 (55 *)
* 9067 0003	FDX Endurance 13.18 18/220 G Honda GX390	RW	220	22	30÷210	3÷21	390÷1020	13,0	9,6	72	95 x 68 x 95 (55 *)
* 9067 0004	FDX Endurance 13.21 21/200 G Honda GX390	RW	200	20	30÷190	3÷19	500÷1260	13,0	9,6	72	95 x 68 x 95 (55 *)
* 9067 0010	FDX Endurance 13.30 30/150 G Honda GX390	RW	150	15	30÷140	3÷14	840÷1800	13,0	9,6	72	95 x 68 x 95 (55 *)

* Electric starter · Avviamento elettrico * Electric starter on request · Avviamento elettrico su richiesta

* Height with folding handle closed · Altezza con manubrio regolabile chiuso

STANDARD EQUIPMENT · DOTAZIONE STANDARD

 <p>GH 401 gun with Swivel (n.2 o-ring) Pistola GH 401 con Swivel (n.2 o-ring)</p>	 <p>Bent lance with detergent head, without nozzle Lancia angolata con testina detergente, senza ugello</p>	 <p>Bent double barrel lance, without nozzles Lancia a canna doppia angolata, senza ugelli</p>	 <p>Fan shape nozzle 25°, 1/4" MEG connection Ugello con getto a lama 25° attacco 1/4" MEG</p>	 <p>Detergent nozzle for double barrel lance, 1/4" MEG connection Ugello detergente per lancia canna doppia, attacco 1/4" MEG</p>
 <p>Thermostatic Valve (optimal functioning when supplied with tap water pressure) Valvola termostatica (funzionamento ottimale solo se alimentata in pressione)</p>	 <p>10 m rubber delivery hose kit Kit tubo gomma mandata 10 m</p>	 <p>Self cleaning water filter Filtro acqua autopulente</p>	 <p>Ejector kit Kit eiettore</p>	